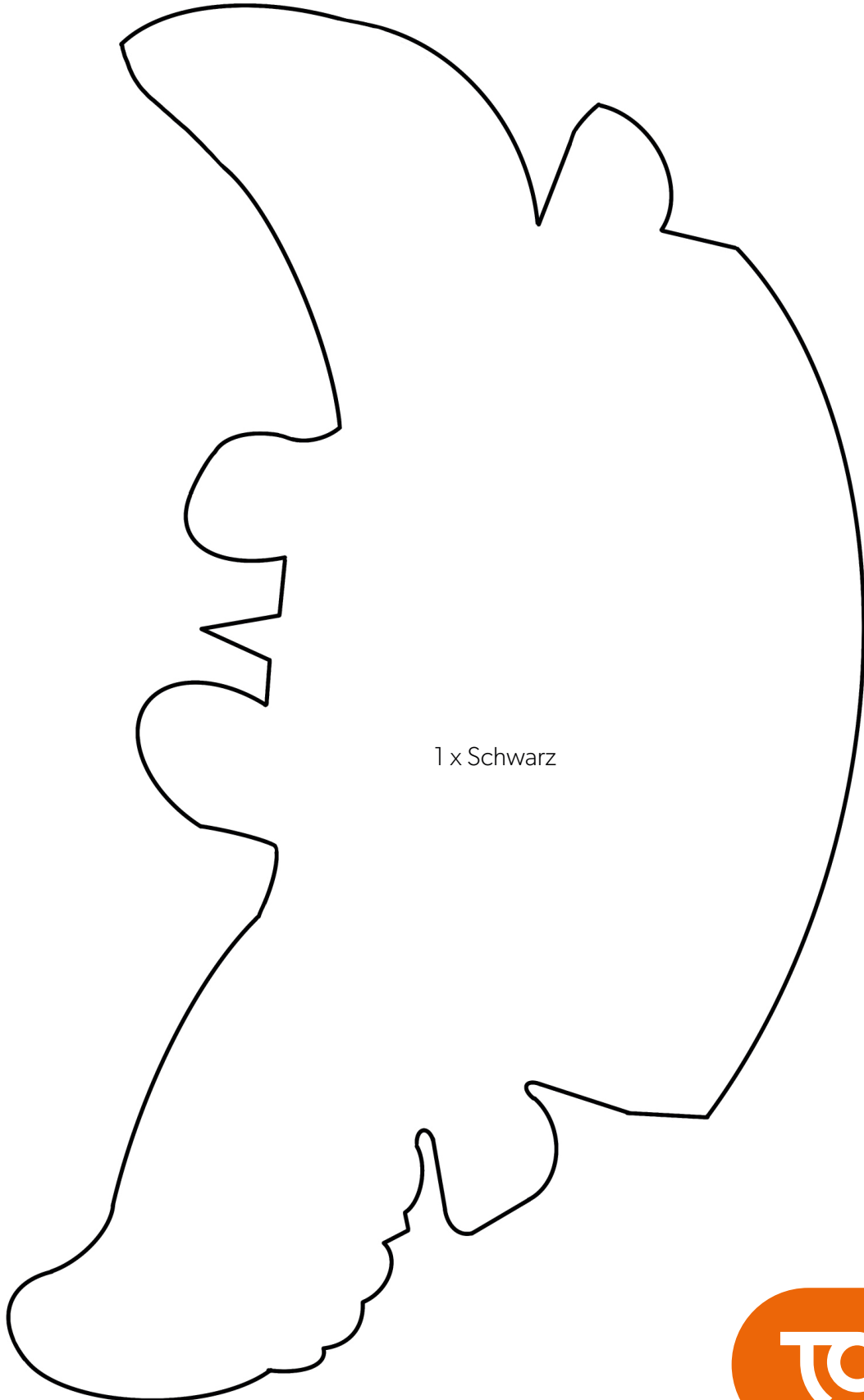



## Dragons Flugdrachen Donner

1. Schneide die Einzelteile aus und übertrage sie auf Fotokarton.
2. Schneide die Fotokarton-Elemente aus und klebe sie passend zusammen.
3. Klebe den Kopf auf deinen Flugdrachen.



## Dragons Flugdrachen Donner

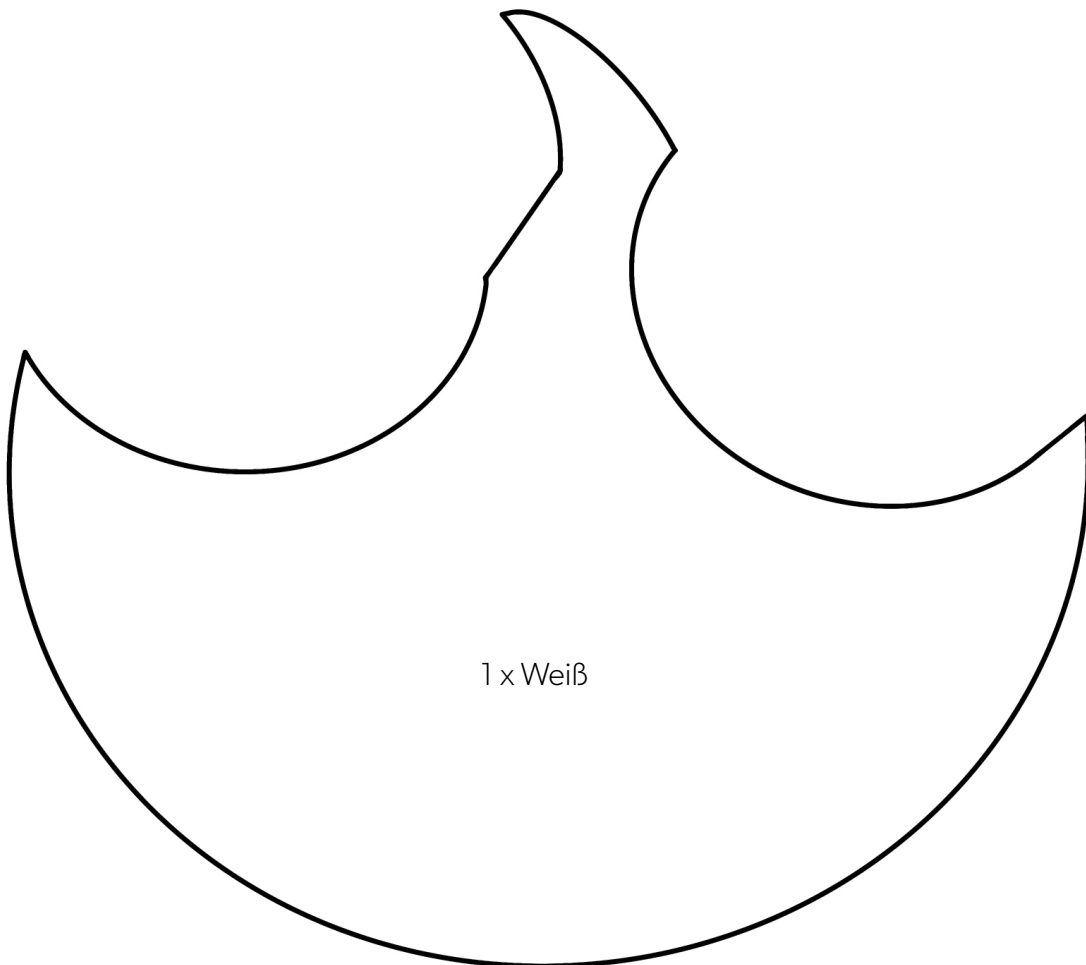
1. Schneide die Einzelteile aus und übertrage sie auf Fotokarton.
2. Schneide die Fotokarton-Elemente aus und klebe sie passend zusammen.



2 x Blau




2 x Schwarz



1 x Weiß

## Dragons Flugdrachen Donner

1. Schneide die Vorlage für den Drachenschwanz aus- und übertrage sie auf Fotokarton.
1. Schneide den Schwanz aus und binde ihn an das Ende der Drachenschnur.





2 x Schwarz

## Dragons Flugdrachen Donner

1. Schneide die Vorlage für die Drachenflügel aus und übertrage sie 2 x auf schwarze Plastikfolie (Müllsack).
2. Klebe die Flügel an deinen Flugdrachen.