




## Weihnachtsmann & Co. KG Adventskalender

1. Schneide die Vorlage aus.
2. Übertrage sie auf feste Pappe, schneide sie aus und bemale sie mit Acrylfarbe.
3. Alternativ kannst du die Vorlage auf feste Pappe kleben und ausmalen.




**TOGGO**



## Weihnachtsmann & Co. KG Adventskalender

1. Schneide die Vorlage aus.
2. Übertrage sie auf feste Pappe, schneide sie aus und bemale sie mit Acrylfarbe.
3. Den Weihnachtsmann klebst du in den fertigen Schlitten.




**TOGGO**



## Weihnachtsmann & Co. KG Adventskalender

1. Schneide die Vorlage aus.
2. Übertrage sie auf feste Pappe, schneide sie aus und bemale sie mit Acrylfarbe.
3. Alternativ kannst du die Vorlage auf feste Pappe kleben und ausmalen.



Mehr Ideen zum Selbermachen findest du auf [toggoeltern.de](https://www.toggoeltern.de)



## Weihnachtsmann & Co. KG Adventskalender

1. Schneide die Vorlage aus.
2. Übertrage sie auf feste Pappe, schneide sie aus und bemale sie mit Acrylfarbe.

